





















Circuit à Leudelage 12,2 KM

Altitude	KM				HEURE DE PASSAGE		
	-	+			36 km/h	38 km/h	40 km/h
					11.00	11.00	11.00
314	12,2	0,0	Place du Lavoir	DEPART	11:00	11:00	11:00
324	10,6	1,6	Möbel Alvisse / N4		11:02	11:02	11:02
304	8,9	3,3	Rue Roudebesch		11:05	11:04	11:04
300	8,3	3,9	Grasbusch		11:06	11:05	11:05
286	7,8	4,4	Cessange		11:06	11:06	11:06
301	7,8	4,4	Croisement Kueleberg		11:06	11:06	11:06
273	6,3	5,9	Croisement rue de Roedgen		11:09	11:08	11:08
282	5,1	7,1	Croisement Goldberg		11:11	11:10	11:10
301	3,4	8,8	Op dem Schass		11:13	11:13	11:12
283	2,2	10,0	Belle-vue		11:15	11:15	11:14
283	1,6	10,6	Haff Schléiwenhaff		11:16	11:15	11:15
332	0,6	11,6	Kamelleberg		11:18	11:17	11:16
316	0,2	12,0	Beim Karin		11:18	11:18	11:17
314	0,0	12,2	Place du Lavoir	ARRIVEE	11:19	11:18	11:17

Circuit à Leudelange 12,2 KM

KM
- +

KM				42 km/h	direction	désignation
-	+			11:00		
12,2	0,0	Place du Lavoir	DEPART	11:00		CR163
11,7	0,5	Croisement rue de Luxembourg		11:00	 	X CR163/N4
10,6	1,6	Möbel Alvisse / N4		11:02	 	N4
10,2	2,0	Sorties Autoroute		11:02		Sorties Autoroute
8,9	3,3	Rue Roudebesch		11:04		X N4/CR179A
8,3	3,9	Grasbusch		11:05		CR179A
8,2	4,0			11:05		X CR179A/CR179
8,0	4,2	Sortie Stade Boy Konen		11:06		CR179
7,8	4,4	Cessange		11:06		CR179
7,8	4,4	Croisement Kuelebierg		11:06		CR179
7,3	4,9	Priorité à droite		11:07		X CR179/rue Antoine
6,7	5,5	ilot directionnel		11:07	 	CR179
6,6	5,6	Priorité à droite		11:08		X CR179/rue Verte
6,5	5,7	Priorité à droite		11:08		X CR179/rue St.Joseph
6,3	5,9	Croisement rue de Roedgen		11:08		XCR179/CR178
5,1	7,1	Croisement Goldbierg		11:10		CR178
3,4	8,8	Op dem Schass		11:12		CR178
2,2	10,0	Schléiwenhaff		11:14		CR178
2,1	10,1	Belle-vue		11:14		X CR178//Rue Bellevue
2,0	10,2			11:14		X CR178/rue Schléiwenhaff
1,6	10,6	Haff Schléiwenhaff		11:15	 	X rue Schléiwenhaff/CR163
1,0	11,2	Leudelange		11:16		CR163
0,6	11,6	Kamellebierg		11:16		CR163
0,2	12,0	Virage dangereux		11:17	 	Virage dangereux
0,2	12,0	Beim Karin		11:17	 	X CR163/CR179
0,0	12,2	Place du Lavoir	ARRIVEE	11:17		CR163